




CIRCULATIA
masei lemnoase în 28.02.2026

	Categoria de calitate	Lungimea, m.	Diametrul, cm.	Stocul masei lemnoase, pe sectoare					TOTAL	DEPOZITUL CENTRAL FINAL	TOTAL
				GROZESTI	NISPOBENI	POBUCENI	CIORBESTI				
2. Lemn de gater, m³											
<i>a) Specii tari</i>											
STEJAR	III	1,0-1,5	14-24					0		0	
			25-34					0		0	
			peste 35					0		0	
		1,6-2,0	14-24					0		0	
			25-34					0		0	
			peste 35					0		0	
		2,1-3,0	14-24		6,3			6,3		6,3	6,3
			25-34		12,7	1		13,7		13,7	13,7
			peste 35					0		0	
		3,1-6,0	14-24					0		0	
			25-34					0		0	
			peste 35					0		0	
FRASIN, FAG	III	1,6-2,0	25-34					0		0	
			14-24		17			17		17	
		2,1-3,0	25-34		1,4	9	1,1	11,5		11,5	
			peste 35					0		0	
		3,1-6,0	14-24					0		0	
			25-34			1		1		1	
DIVERSE TARI	III	1,0-1,5	14-24					0		0	
			25-34					0		0	
a) Total specii tari				0	37,4	11	1,1	49,5	0	49,5	
<i>b) Specii moi</i>											
TEI	III	2,0-6,0	14-24		3			3		3	
			24-35			10		10		10	
			peste 35					0		0	
PLOP	III	2,0-6,0	14-24					0		0	
			peste 25	5			5		5		
SALCIE	III	2,0-6,0	peste 25					0		0	
PIN, MOLID	III	2,0-6,0	14-24					0		0	
			peste 25					0		0	
b) Total specii moi				5	3	10	0	18	0	18	
2. TOTAL lemn de gater (a+b)				5	40,4	21	1,1	67,5	0	67,5	
4. Lemn brut rotund pentru alte feluri de ambalaj - bușteni pentru ambalaj, m³											
TEI	III	0,6-2,9	peste 13				7,8	7,8		7,8	
SALCIE	III	0,6-2,9	peste 13					0			
PLOP	III	0,6-2,9	peste 13	2,1				2,1		2,1	
4. TOTAL bușteni pentru ambalaj				2,1	0	0	7,8	9,9	0	9,9	
5. Lemn brut rotund pentru construcții, m³											
<i>a) Specii tari</i>											
Stejar	II	2,0-6,5	12-24		6	0		6		6	
Frasin	II	2,0-6,5	12-24		1	19		20		20	
Salcîm	II	2,0-6,5	12-24	1		4		5		5	
a) Total specii tari				1	7	23	0	31	0	31	
<i>b) Specii moi</i>											
Tei	II	2,0-6,5	12-24		0	10,8		10,8		10,8	
Plop	II	2,0-6,5	12-24					0		0	
Salcie	II	2,0-6,5	12-24					0		0	
Molid Pin	II	2,0-6,5	12-24					0	8	8	
b) Total specii moi				0	0	10,8	0	10,8	8	18,8	
5. TOTAL lemn brut rotund pentru construcții (a+b)				1	7	33,8	0	41,8	8	49,8	
6. Lemn brut rotund pentru construcții secundare și temporare de diverse destinații - manelă, m³											
<i>a) Specii tari</i>											
Salcîm	II	2,0-6,5	8-11	1,7	10,7			12,4		12,4	

a) Total specii tari				1,7	10,7	0	0	12,4	0	12,4	
b) Specii moi											
Tei	II	2,0-6,5	8-11					0		0	
b) Total specii moi				0	0	0	0	0	0	0	
6. TOTAL brut rotund pentru construcții secundare și temporare de diverse destinații - manelă (a+b)				1,7	10,7	0	0	12,4	0	12,4	
TOTAL LEMN DE LUCRU				9,8	58,1	54,8	8,9	131,6	8	139,6	
inclusiv: - specii tari				2,7	55,1	34	1,1	92,9	0	92,9	
- specii moi				7,1	3	20,8	7,8	38,7	8	46,7	
9. Lemn de foc, m/st											
a) Specii tari				191	904,5	730	319,5	2145	0	2145	
Diverse				173	882,5	681	290,5	2027		2027	
CIREȘ				6	22	3	10	41		41	
NUC				3		38		41		41	
MEST							9	9		9	
ARTA AMERICAN				9		8		17		17	
CATALPA							10	10		10	
Inclusiv Norma								0		0	
b) Specii moi				236	1314	355	142,9	2047,9		2047,9	
c) Specii pin					91		5	96		96	
9. TOTAL lemn de foc (a+b)				427	2309,5	1085	467,4	4288,9	0	4288,9	
10. Deșeurile de la exploatarea masei lemnoase (realizabile)											
10.1. Nuiete m/st											
Diverse	III	4,0-6,0	peste 4					0		0	
	IV	2,0-4,0	2-4	18	34	128		180		180	
TOTAL nuiete				18	34	128	0	180	0	180	
10.2. Crăci și ramuri m/st											
Diverse	-	sub 2,0	sub 4	130	1572	1990	1614,5	5306,5		5306,5	
TOTAL crăci și ramuri				130	1572	1990	1614,5	5306,5	0	5306,5	
TOTAL deșeurile de la exploatarea masei lemnoase (realizabile), m/st				148	1606	2118	1614,5	5486,5	0	5486,5	
								9907	9915		
Director								Sergiu MOVILEANU			
Contabil-șef								Larisa Petrachi			
Executor								Șo. Diuș			

STOC LA 28.02.2026

	cantiate		Depozitul Central		TOTAL volum	SUMA	
	cantiate	suma fara TVA	cantiate	suma fara TVA		fara TVA	cu TVA
LEMN DE LUCRU	131,60	272659,50	8,00	15333,36	139,60	287992,86	345591,43
TARI	92,9	200572	0,00	0,00	92,90	200572,30	240686,76
MOI	38,7	72087	8,00	15333,36	46,70	87420,56	104904,67
LEMN DE FOC							
TARI	2145	1754160	0,00	0,00	2145,00	1754159,71	1894492,49
MOI	2143,9	992540	0,00	0,00	2143,90	992539,94	1071943,14
total foc	4288,90	2746699,65	0,00	0,00	4288,90	2746699,65	2966435,63
SUMA TOTALA MASA LEMNOASA						3034693	3312027
DESEURI DE LA EXPLUATAI FORESTEIERE							
	5486,5	237093			5486,50	237093,00	257766,84
SUMA TOTAL						3271785,51	3569793,90

3256452,15

15333,36